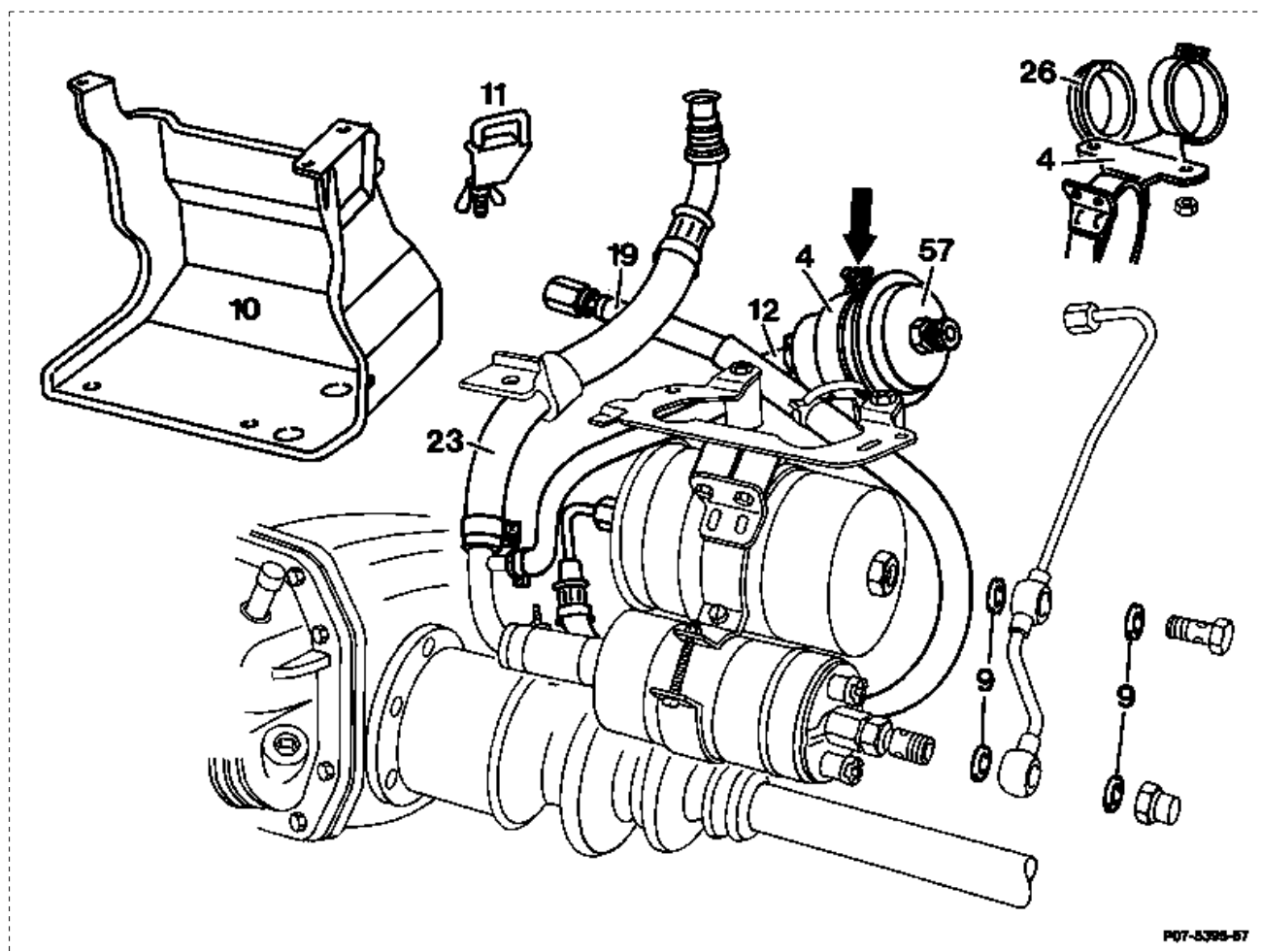
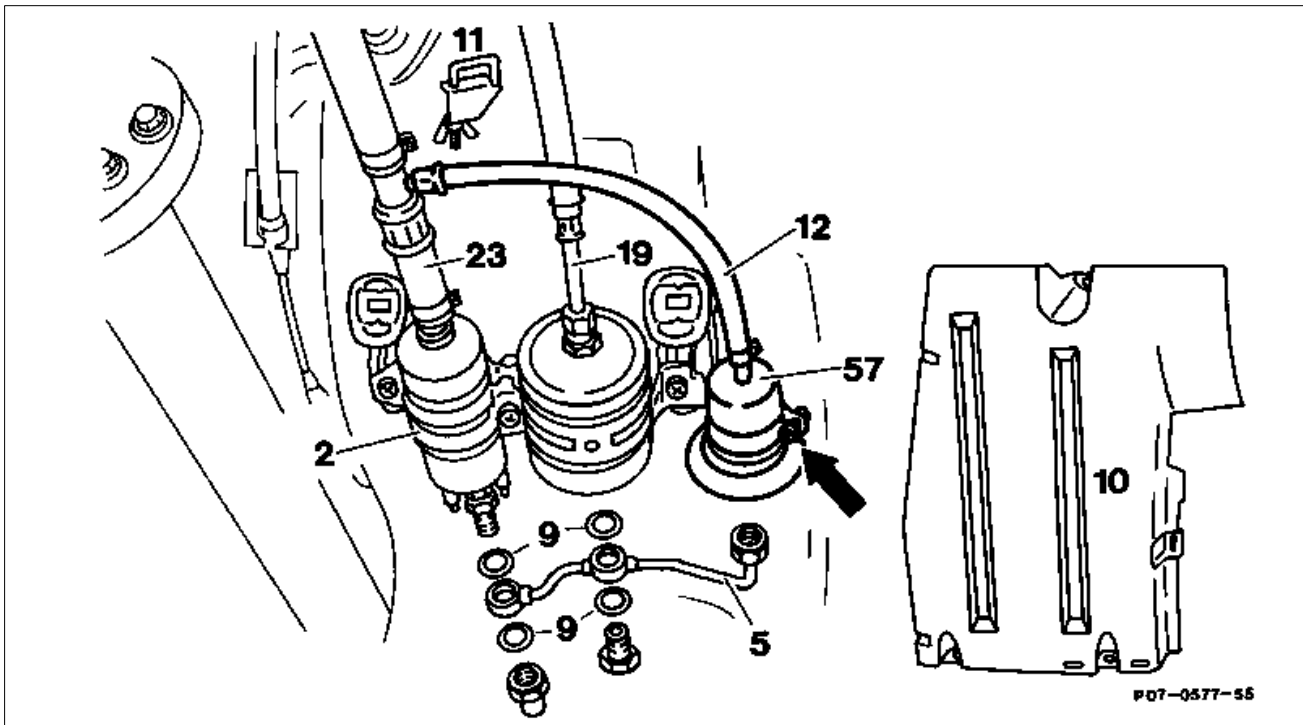


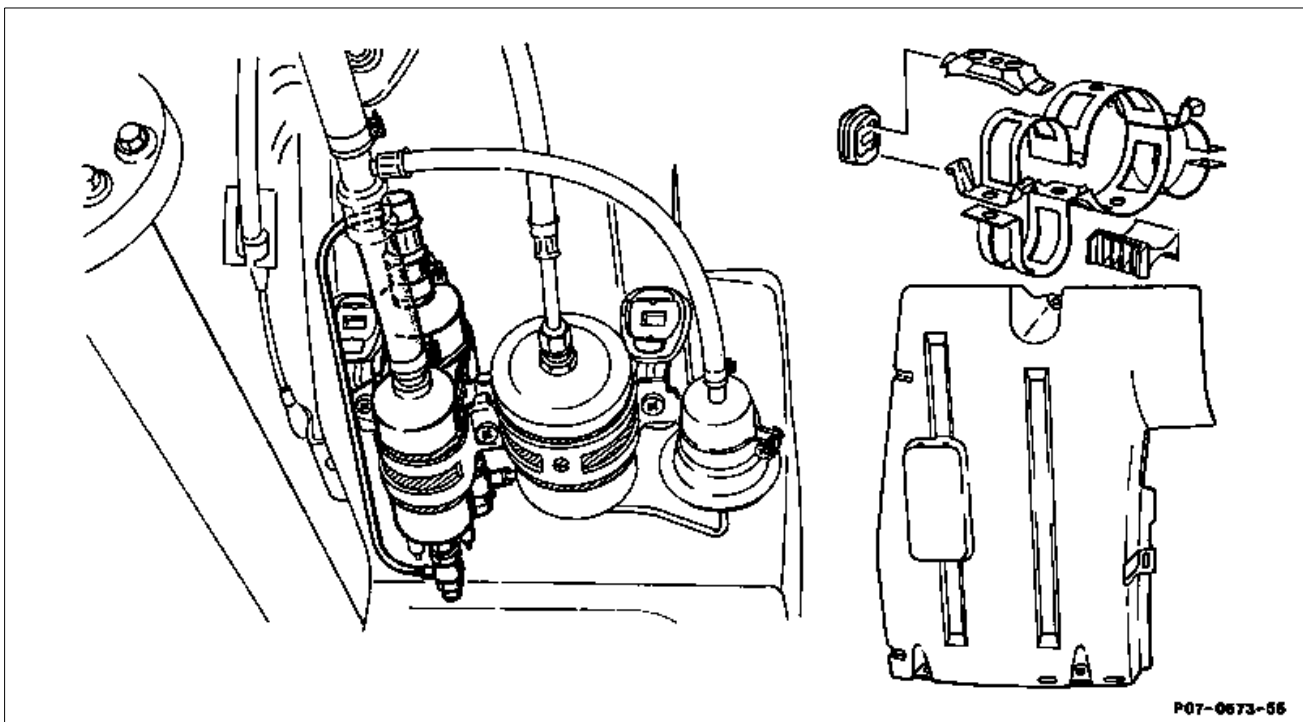
Arbeits-Nr. der Arbeitstexte und Arbeitswerte bzw. Standardtexte und Richtzeiten:
07-1683.



Typ 107, 126: Kraftstoffpumpenpaket mit einer Kraftstoffpumpe



Typ 124: Kraftstoffpumpenpaket mit einer Kraftstoffpumpe



Überdruck im Kraftstoffbehälter

Masseleitung an Batterie

Schutzkasten (10)

Kraftstoffsaugschlauch und

Kraftstoffdruckschlauch (23, 19)

Kraftstoffleitung (5)

Leckschlauch (12)

Befestigungsschraube (Pfeil)

Dichtringe (9)

Dichtheit aller Anschlußstellen

abbauen. Dazu Verschlußdeckel öffnen, schließen.

abklemmen, anschließen.

ab-, anschrauben.

mit Klemme (11) abklemmen.

Sonderwerkzeug 000 589 40 37 00.

Für Typ 124.090 Hinweis beachten

[\(07.3-5710\)](#).

an Kraftstoffspeicher, Kraftstoffpumpe und Kraftstofffilter ab-, anschrauben.

lösen und abziehen, aufstecken.

an Halter (4) lösen, festziehen;

Kraftstoffspeicher (57) herausnehmen, einsetzen.

Bei Typ 107 und 126 Distanzring (26) in Halter (4) beachten.

erneuern.

bei laufendem Motor prüfen.

Sonderwerkzeug

